



Des professionnels toujours au service des points de vente.



SAISON 2023 - 2024

QUI SOMMES-NOUS ?

CARRÉ DE JARDIN : spécialistes du conditionnement et de la distribution de plants de pommes de terre, bulbes potagers et racines diverses. En 2017 le groupe évolue avec la fusion des **ETS PERRIOL** et des **ETS JEUDY** sur le marché de plants de pommes de terre, consolidant le groupe et la collaboration avec les **ETS LETEUIL** longue de plus de 20 ans. Fédérés sous le label « **CARRÉ DE JARDIN** », ils perpétuent leur savoir-faire en proposant aux distributeurs jardin une large gamme de semences de pommes de terre, bulbes potagers et racines diverses.

Arnaud Poitevin
ETS PERRIOL-JEUDY

Yann Colin
ETS PERRIOL-JEUDY



Bruno Piquandet
ETS PERRIOL-JEUDY

Alexandra et Georges DELATTRE
ETS LETEUIL

LES CHIFFRES

TONNAGES VENDUS DE PLANTS DE POMMES DE TERRE

5000 TONNES

sur le marché professionnel et amateur

SOIT →



DONT

500

TONNES
de plants
BIOLOGIQUES



DONT

2100

TONNES
de plants « RÉSILIANTS » :
Linzer Delikatess,
Prospère (Stemster),
Elodie, Marabel,
la Rouge du Nord,
Celtiane.



TONNAGES VENDUS EN BULBES POTAGERS

300

TONNES

LA PRODUCTION

de plants de pomme de terre en contrat
de collecte avec Carré de Jardin

120

HECTARES

IMPLANTATIONS COMMERCIALES DE CARRÉ DE JARDIN

Ets PERRIOL-JEUDY

SITE ALBON | siège

26140 ALBON

albon@carredejardin.org

Tél 04 75 03 42 10

Fax 04 75 03 42 11

SITE ESCUROLLES

03110 ESCUROLLES

banelle@carredejardin.org

Tél 04 70 90 53 43

Fax 04 70 90 55 56

Ets LETEUIL

86170 NEUVILLE DU POITOU

commande@leteuil.fr

Tél 05 49 51 29 37

Fax 05 49 51 18 52

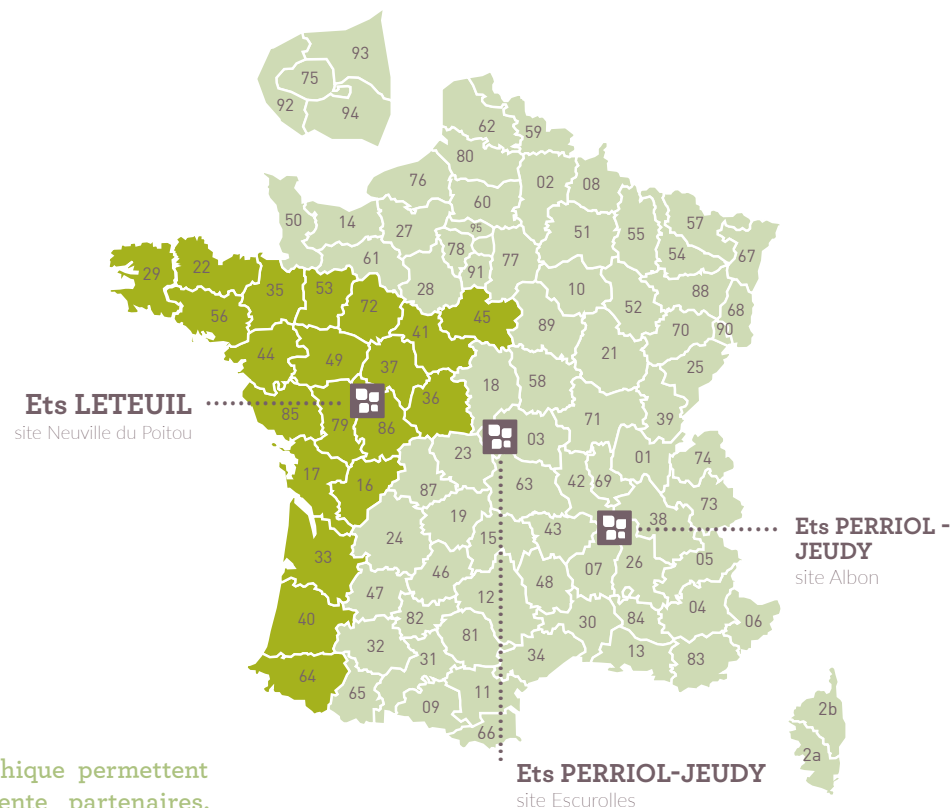
Leur expérience et leur implantation géographique permettent d'accompagner pleinement les points de vente partenaires, acheteurs et responsables rayons, avec du conseil, des outils de vente pour des présentations attractives et utiles aux jardiniers, une livraison rapide (direct magasin ou plate-forme), des emballages clairs, esthétiques et innovants, des rolls prêt à l'emploi.

Sites internet

ENTREZ DANS
L'UNIVERS DES
ETS PERRIOL-JEUDY

www.plantdepommedeterre.fr / www.carredejardin.org

Retrouvez notre catalogue complet sur notre site internet: histoire et présentation de l'entreprise, nos produits et emballages, les offres de la saison et quelques conseils au jardin et à la jardinerie !



CHOISISSEZ LA POMME
DE TERRE QUI VOUS
CONVIENT !

www.choisirsapommedeterre.fr



SAVOUREZ LES COULEURS DES PRINCIPALES VARIÉTÉS « JARDINS ».

Afin de faciliter le choix variétal du jardinier et améliorer la lisibilité du linéaire, les Ets PERRIOL-JEUDY et CARRÉ DE JARDIN ont travaillé la présentation des variétés en fonction des « **attentes du cuisinier** ».



LA COULEUR VERTE

associée au groupe culinaire A:
ce sont des variétés qui restent fermes à la cuisson.



LA COULEUR CORAIL

associée au groupe culinaire B:
ce sont des variétés qui vont convenir à de très nombreuses recettes de cuisine.



LA COULEUR JAUNE CITRON

associée au groupe culinaire C:
ce sont des variétés qui s'écrasent à la cuisson et absorbent les sauces.

➔ POURCENTAGE DE VENTE :

SALADE - VAPEUR SAUTÉE (40 %)		POLYVALENTE EN CUISINE (30 %)		FRITE - FOUR PUREE (30 %)	
13 %	CHARLOTTE	16 %	MONALISA	7 %	BINTJE
8 %	L.DELIKATESS	5 %	SPUNTA	6 %	ROSABELLE
6 %	AMANDINE	2 %	SIRTEMA	4 %	DESIREE
5 %	RATTE	2 %	ELODIE	3 %	PROSPERE
3 %	BELLE DE FONTENAY	2 %	MARABEL	2 %	MANITOU
3 %	B.F15	2 %	CHERIE	< 1 %	SAMBA
1 %	CELTIANE	1 %	SAFRANE	< 1 %	JOSE
< 1 %	LAURETTE	1 %	AGATA	< 1 %	I DE BEAUVAIS
< 1 %	ROSEVAL	< 1 %	ALTESSE	< 1 %	AGRIA
< 1 %	NORMANDELINE	< 1 %	CEPHORA	< 1 %	SARPO MIRA
< 1 %	CHEYENNE	< 1 %	LIRRESISTIBLE	< 1 %	KENNEBEC
< 1 %	POMPADOUR	< 1 %	ZEN	< 1 %	KERPONDY
< 1 %	FRANCELINE	< 1 %	APOLLO	< 1 %	CHALLENGER
< 1 %	ALLIANS	< 1 %	ANAIS	< 1 %	BLUE BELLE
< 1 %	VITELLOTTE	< 1 %	MANDOLA	< 1 %	ATLAS
< 1 %	GOURMANDINE	< 1 %	NICOLA	< 1 %	FLEUR BLEUE
< 1 %	B DE NOIRMOUTIER	< 1 %	DALIDA	< 1 %	UP TO DATE
< 1 %	ANNABELLE	< 1 %	LOUISANA	< 1 %	ARTEMIS
< 1 %	JULIETTE	< 1 %	OSTARA	< 1 %	CAESAR
< 1 %	AUBAINE	< 1 %	CARRERA		



Vos plants de pommes de terre sont arrivés !



BANDEROLE EXTÉRIEURE

3 m de large par 50 cm de haut, placée à l'extérieur du point de vente

DÉCOUVREZ LE PLAISIR DE CULTIVER !



...carrément meilleur!



COMMENT CULTIVER VOS POMMES DE TERRE ?

8 QUESTIONS / RÉPONSES

- Pourquoi acheter du plant en clayettes de préférence au plants en sacs ?**
La germination a été préparée. La garantie de levée est de 100% en conditions normales et vous gagnez 15 jours de précocité.
- Comment préparer mes plants avant plantation ?**
En les mettant à la lumière, au frais, à l'abri du gel.
- Que signifie « variété à chair ferme » ?**
Variété qui ne se défile pas à la cuisson. Ne convient pas aux purées et soupes.
- Quand faut-il planter les pommes de terre ?**
Quand les risques de gel ont totalement disparus.
- Qu'est ce que le buttage, à quoi sert-il ?**
Le buttage consiste à ramener de la terre au pied de la plante quand les feuillages sont sortis d'environ 10 cm. Le buttage évite le verdissement des tubercules que la lumière du jour pourrait frapper.
- Quand faut-il arroser ?**
Régulièrement, mais la période la plus cruciale est au moment de la tubérisation (les tubercules se forment) : 3 semaines après la plantation.
- Quand les pommes de terre sont-elles mûres ?**
Quand les feuillages commencent à flétrir et jaunir.
- Quel est le rendement ?**
Selon les variétés, un pied rend de 500 gr à 1,3 kg.

Combien y'a-t-il de tubercules dans mon sac de plants de pommes de terre ?

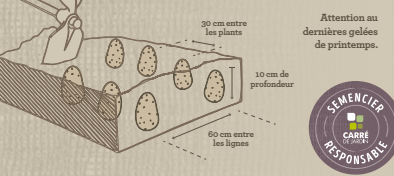
Calibre	1,5 kg	3 kg	5 kg	25 kg	Calibre	1,5 kg	3 kg	5 kg	25 kg
25/30	83	166	276	1381	30/35	48	95	158	789
25/32	63	126	209	1046	32/35	39	78	129	646
25/35	58	117	195	973	32/40	32	65	108	540
28/35	56	112	183	915	35/40	34	69	115	575
28/40	46	92	153	765	35/45	28	56	93	464

Quelle surface ou combien de mètres linéaires puis-je couvrir ?

Plants	Surface	Mètres	Plants	Surface	Mètres
10 plants	2 m ²	3,00 m	100 plants	20 m ²	30,00 m
25 plants	5 m ²	7,50 m	125 plants	25 m ²	37,50 m
60 plants	12 m ²	18,00 m			

Plantation

Dans un sol suffisamment réchauffé (plus de 10°) et bien ameubli, planter en respectant les distances de plantation (30 cm entre plant - 60 cm entre rang).



Attention au dernières gelées de printemps.



DÉCOUVREZ TOUTES NOS VARIÉTÉS !

Ainsi que notre gamme **LES RÉSILIANTS** variétés naturellement résistantes, économes et respectueuses de l'environnement.

VOUS NE TROUVEZ PAS VOTRE VARIÉTÉ ?

DÉCOUVREZ LES VARIÉTÉS EQUIVALENTES

RECOLTE ANNUELLE / CONSERVATION ANNUELLE / RENDEMENT CALIBRE / NOTRE AVIS

Frites, foux, gratin, purée

Variété	90j	8	5	Moyen	Grèce	Intégralité de la récolte à consommer / à usage frais.	LES RÉSILIANTS
HINTJE	90j	8	5	Moyen	Grèce	Intégralité de la récolte à consommer / à usage frais.	LES RÉSILIANTS
BLUE BELLE	115j	5	5	Moyen	Grèce	Idéal pour les frites et les purées, en cuisson rapide.	LES RÉSILIANTS
CHALLENGER	110j	7	5	Moyen	Grèce	Une variété idéale pour les frites et les purées.	LES RÉSILIANTS
DÉSIRÉE	115j	6	5	Moyen	Grèce	Une variété idéale pour la conservation / à usage frais.	LES RÉSILIANTS
ROSABELLE	85j	3	5	Moyen	Grèce	Idéal pour les frites et les purées, en cuisson rapide.	LES RÉSILIANTS
SAMBA	100j	5	5	Moyen	Grèce	Production avec une qualité culinaire excellente et une bonne conservation.	LES RÉSILIANTS
SARPO MIRA	115j	8	5	Moyen	Grèce	Différence « chair blanche » caractéristique de cette variété.	LES RÉSILIANTS
SPUNTA	90j	6	5	Moyen	Grèce	Le titre en regard, indicateur tubérisation allongée et régulière.	LES RÉSILIANTS

Salade, vapeur, sautées, mijotées

Variété	90j	5 <th>5 <th>Moyen</th> <th>Grèce</th> <th>Variété à chair ferme à bon rendement, très résistante.</th> <th>LES RÉSILIANTS</th> </th>	5 <th>Moyen</th> <th>Grèce</th> <th>Variété à chair ferme à bon rendement, très résistante.</th> <th>LES RÉSILIANTS</th>	Moyen	Grèce	Variété à chair ferme à bon rendement, très résistante.	LES RÉSILIANTS
ALLIANS	90j	5	5	Moyen	Grèce	Variété à chair ferme à bon rendement, très résistante. <td>LES RÉSILIANTS</td>	LES RÉSILIANTS
AMANDINE	75j	6	5	Moyen	Grèce	Idéal en salades, pommes vapeur. <td>LES RÉSILIANTS</td>	LES RÉSILIANTS
BELLE DE FONTENAY	70j	4	5	Moyen	Grèce	Une variété à chair ferme très précocité, elle est idéale pour les purées. <td>LES RÉSILIANTS</td>	LES RÉSILIANTS
BFIS	90j	5	5	Moyen	Grèce	Le « challenger » aux très bons rendements / qualité. <td>LES RÉSILIANTS</td>	LES RÉSILIANTS
CELTIANE	80j	8	5	Moyen	Grèce	Une variété idéale à chair ferme, très bonne conservation. <td>LES RÉSILIANTS</td>	LES RÉSILIANTS
CHARLOTTE	90j	6	5	Moyen	Grèce	Belle présentation et excellent qualité culinaire. <td>LES RÉSILIANTS</td>	LES RÉSILIANTS
CHÉRIE	85j	5	5	Moyen	Grèce	Variété à chair ferme douce et tubérisation à usage frais très résistante. <td>LES RÉSILIANTS</td>	LES RÉSILIANTS
CHEYENNE	90j	4	5	Moyen	Grèce	Variété à chair ferme aux tubérisations très précocité, TOP EN CUISINE. <td>LES RÉSILIANTS</td>	LES RÉSILIANTS
LAURETTE	85j	6	5	Moyen	Grèce	Variété à chair ferme type « chair ferme », facile à planter. <td>LES RÉSILIANTS</td>	LES RÉSILIANTS
LINZER DELIKATES	75j	6	5	Moyen	Grèce	Une variété très précocité, facile et résistante, de forme très allongée. <td>LES RÉSILIANTS</td>	LES RÉSILIANTS
NORMANDELINNE	90j	7	5	Moyen	Grèce	Bonne présentation, il est idéal tubérisation précocité et bon rendement. <td>LES RÉSILIANTS</td>	LES RÉSILIANTS
POMPADOUR	120j	6	5	Petit	Grèce	Qualité culinaire exceptionnelle pour les purées et les soupes. <td>LES RÉSILIANTS</td>	LES RÉSILIANTS
BATTE	100j	4	5	Petit	Grèce	Le titre en regard : 20 et 30 cm et 100 cm. <td>LES RÉSILIANTS</td>	LES RÉSILIANTS
ROSEVAL	120j	6	5	Moyen	Grèce	Bonne conservation, grande présentation, parfaite en salades. <td>LES RÉSILIANTS</td>	LES RÉSILIANTS

Poly-valente en cuisine

Variété	85j	5	5 <th>Moyen</th> <th>Grèce</th> <th>Idéal pour les salades et les purées, très résistante.</th> <th>LES RÉSILIANTS</th>	Moyen	Grèce	Idéal pour les salades et les purées, très résistante.	LES RÉSILIANTS
AGATA	85j	5	5	Moyen	Grèce	Idéal pour les salades et les purées, très résistante. <td>LES RÉSILIANTS</td>	LES RÉSILIANTS
ANAS	75j	4	5	Moyen	Grèce	Idéal pour les purées, excellent rendement, idéal à usage frais. <td>LES RÉSILIANTS</td>	LES RÉSILIANTS
CEPHORA	90j	7	5	Moyen	Grèce	Belle variété pour de délicieuses frites, bonne conservation et excellent rendement. <td>LES RÉSILIANTS</td>	LES RÉSILIANTS
DELLA	120j	8	5	Moyen	Grèce	Une variété idéale pour la conservation / à usage frais. <td>LES RÉSILIANTS</td>	LES RÉSILIANTS
ÉLODIE	85j	7	5	Moyen	Grèce	Variété précocité type « chair ferme », production d'une belle et bonne récolte. <td>LES RÉSILIANTS</td>	LES RÉSILIANTS
LA ROUGE DU NOIR	115j	8	5	Moyen	Grèce	Pour un usage frais avec un rendement élevé et une bonne conservation. <td>LES RÉSILIANTS</td>	LES RÉSILIANTS
LIRRESISTIBLE (Cristina)	90j	8	5	Moyen	Grèce	Idéal pour les salades et les purées, très résistante. <td>LES RÉSILIANTS</td>	LES RÉSILIANTS
MARABEL	80j	7	5	Moyen	Grèce	Variété à bon rendement, bonne conservation, excellent qualité culinaire. <td>LES RÉSILIANTS</td>	LES RÉSILIANTS
MONALISA	85j	5	5	Moyen	Grèce	Idéal pour les salades et les purées, très résistante. <td>LES RÉSILIANTS</td>	LES RÉSILIANTS
PRODIGE	110j	8	5	Moyen	Grèce	Idéal pour les salades et les purées, très résistante. <td>LES RÉSILIANTS</td>	LES RÉSILIANTS
SAFRANE	85j	3	5	Moyen	Grèce	Grande disponibilité de tubérisation, facile à planter. <td>LES RÉSILIANTS</td>	LES RÉSILIANTS
SIRTEMA	75j	3	5	Moyen	Grèce	Le plus précocité des pommes de terre mûres de jardin. <td>LES RÉSILIANTS</td>	LES RÉSILIANTS
ZEN	80j	8	5	Moyen	Grèce	Variété précocité pour une utilisation très résistante tubérisation. <td>LES RÉSILIANTS</td>	LES RÉSILIANTS

PANNEAUX 40 X 90 cm



SEMENCIER CARRÉ DE JARDIN RESPONSABLE

LES RÉSILIANTS

L'alternative naturelle et respectueuse de l'environnement

GUIDE DES VARIÉTÉS

Édition juin 2021

ETS PERRIOL - JEUDY | ETS LETEUIL

CATALOGUE DES VARIÉTÉS

Déscriptif et classification « CARRÉ DE JARDIN » de plus de 2000 variétés



EMBALLAGES / CARRÉ DE JARDIN

CARTON DISTRIBUTEUR pour filet 10 et 25 plants

SALADE VAPEUR SAUTÉE



POLYVALENTE EN CUISINE

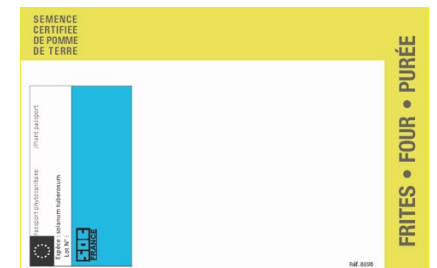
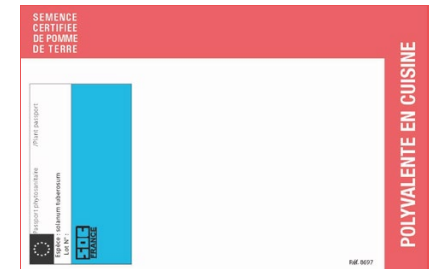



FRITE FOUR PURÉE



CLAYETTES

ÉTIQUETTES SACS



Alternative afin de limiter le suremballage.



LE ROLL BOIS COMPLET

Le roll peut contenir jusqu'à 20 cartons distributeur, à composer selon vos envies !



- 5 étages
- 4 cartons par étage



CARTON DISTRIBUTEUR

ou 8 filets de 25 plants
ou 20 filets de 10 plants

L'ETIQUETTE

Positionnée en face de chaque variété sur les cartons



MISE EN PLACE CARTON DISTRIBUTEUR

Avantages :

- Idéale pour les plus petits volumes
- Limite le suremballage

Les cartons distributeurs sont facilement empilables les uns sur les autres afin de les intégrer dans le rayon jardin !



SÉLECTION DE VARIÉTÉS QUI VONT PARTICIPER À LA PRÉSERVATION DE LA SANTÉ DU JARDINIER ET DE SON ENVIRONNEMENT.

LES RÉSILIANTS
l'alternative naturelle et respectueuse de l'environnement

- DES VARIÉTÉS RUSTIQUES PARTICULIÈREMENT RÉSISTANTES AUX MALADIES ET AU MILDIOU.
- DES VARIÉTÉS QUI PRÉSERVENT LA SANTÉ DE L'UTILISATEUR, DU CONSOMMATEUR ET DE L'ENVIRONNEMENT.
- DES VARIÉTÉS QUI S'INSCRIVENT DANS LE PLAN ECOPHYTO.

La liste des VARIÉTÉS

- Vapeur, salade
LAURETTE, CELTIANE ALLIANS
- Polysalantes
ELODIE, CEPHORA, MARABEL
- Frites, foug
MANITOU, PROSPÈRE* (STEMSTER), DÉSIRÉE, SARPO MIRA
- Primeurs
LINZER DELIKATESS

LES RÉSILIANTS

CARRÉ DE JARDIN a initié une démarche éco-responsable en sélectionnant des variétés de pommes de terre présentant des caractéristiques de résistance et de rusticité.



Retrouver le logo "LES RÉSILIANTS" sur nos différents emballages :



CARRÉ DE JARDIN désire mettre en avant des variétés naturellement résistantes, robustes, économes et respectueuses de notre environnement.

LES RÉSILIANTS
l'alternative naturelle et respectueuse de l'environnement

- DES VARIÉTÉS RUSTIQUES PARTICULIÈREMENT RÉSISTANTES AUX MALADIES ET AU MILDIOU.
- DES VARIÉTÉS QUI PRÉSERVENT LA SANTÉ DE L'UTILISATEUR, DU CONSOMMATEUR ET DE L'ENVIRONNEMENT.
- DES VARIÉTÉS QUI S'INSCRIVENT DANS LE PLAN ECOPHYTO.

La liste des VARIÉTÉS

- Vapeur, salade
LAURETTE, CELTIANE ALLIANS
- Polysalantes
ELODIE, CEPHORA, MARABEL
- Frites, foug
MANITOU, PROSPÈRE* (STEMSTER), DÉSIRÉE, SARPO MIRA
- Primeurs
LINZER DELIKATESS

LES RÉSILIANTS



AMANDINE

SALADE VAPEUR SAUTÉE

ÉLÉGANTE, SAVOUREUSE ET DÉLICIEUSE,
QUELQUE SOIT LA SITUATION, PRINCESSE
AMANDINE MET SES ATOUTS EN AVANT



CELTIANE

SALADE VAPEUR SAUTÉE

DÉLICIEUSE POMME DE TERRE À CHAIR
FERME ET PEAU FINE



PROSPÈRE (variété Stemster)

FRITE FOUR PURÉE

LE BON GOÛT DE LA POMME DE TERRE D'AUTREFOIS
DEVENEZ UN JARDINIER COMBLÉ



LA ROUGE DU NORD (Manitou)

FRITE FOUR PURÉE

2 principaux atouts:

- 1- RENDEMENT EXCEPTIONNEL
- 2- RÉSISTANCE MILDIOU



LINZER DELIKATESS

SALADE VAPEUR SAUTÉE

UNE RATTE PRÉCOCE, TENDRE ET MOELLEUSE:
IDÉALE EN POMME DE TERRE NOUVELLE.



LIRRÉSISTIBLE® (Otolia)

POLYVALENTE EN CUISINE

RÉSISTANCE NATURELLE À L'ENNEMI N°1
DU POTAGER : LE MILDIOU





CARRÉ DE JARDIN DÉVELOPPE UNE LARGE GAMME DE PRODUITS BIO

FRONTON



PANNEAUX
40 X 90 cm



EMBALLAGES / SEMENCES DE POMME DE TERRE

- CLAYETTE 60 PLANTS
- CAISSE 2,5 KG
- CARTON DISTRIBUTEUR pour filet 25 plants



- SAC PESÉ 1,5 KG et 3 KG

EMBALLAGES / BULBES POTAGERS

- FILETS 250 GRAMMES

Solution pour limiter le suremballage !





CULTIVER SES BULBES POUR SA CONSOMMATION PERSONNELLE EST FACILE ET NE PREND PAS BEAUCOUP DE PLACE

BULBES POTAGERS
PRIX BLOQUÉS
ANTI-INFLATION

FRONTON →



L'ÉTIQUETTE

ÉCHALOTE



SEMENCE CERTIFIÉE
 PRODUIT EN FRANCE

JERMOR
 Forme longue (cuisse de poulet)
 Echalote la plus cultivée, très bonne tenue au jardin

Rendement : excellent
 Conservation : bonne
 Couleur : l'unique cuivré

Plantation conseillée :
 Octobre à Avril

**MISE EN PLACE
 CARTON DISTRIBUTEUR**



Les cartons s'intègrent parfaitement dans le roll : 4 cartons par étages.

Alternative pour les petits volumes : les cartons sont facilement empilables les uns sur les autres afin de les intégrer dans le rayon jardin !

LE ROLL

PANNEAUX
 40 X 90 cm



CARRÉ DE JARDIN DÉVELOPPE UNE GAMME DE GRIFFES D'ASPERGES ET DE RACINES ...

ASPERGES



VERTES



Les griffes d'asperges sont
proposés en filet (25/10 griffes)
ou en clayettes bois.

... ET BLANCHES

Crosnes
du Japon



Topinambours



Les racines sont proposés dans des étuis suremballés
dans des cartons protecteurs à intégrer dans les rolls.

15 RACINES D'ENDIVES



Une mise en culture des racines d'endive directement
dans son emballage grâce à la clayette et également
disponible en filet de 15 plants.

LA CLAYETTE



... AFIN DE COMPLÉTER LE RAYON POMME DE TERRE !

DÉCOUVREZ DE NOUVELLES VARIÉTÉS ...

**1 PRODUIT
ACHETÉ**

= 1 PRODUIT OFFERT !

-  **LIRRESISTIBLE® (Otolia)**
-  **NORMANDELINE**

... sur les emballages :

- FILET 25 PLANTS
- CLAYETTE 60 PLANTS
- SAC 1,5KG

ACTION ANTI-INFLATION

Pas d'augmentation sur le prix des bulbes potagers cette année

BULBES POTAGERS

PRIX BLOQUÉS

ANTI-INFLATION

**DES PRODUITS DE QUALITÉ
À UN PRIX STABLE**

PROMOS SACS

**4 VARIÉTÉS
EMBLÉMATIQUES
1 SEUL TARIF !**

OFFRE SPÉCIALE

3,95 €

-  **BINTJE**
-  **ROSABELLE**
-  **CHARLOTTE**
-  **MONALISA**

**+1 KG
OFFERT**

SUR LE SAC DE 3KG



QUELQUES CONSEILS À LA JARDINERIE

- COMMANDER
- RÉCEPTIONNER
- STOCKER
- CONSERVER

La qualité de conservation d'un plant de pomme de terre est perceptible au premier coup d'œil. Elle permet à vos clients de juger votre savoir-faire et l'attention que vous portez à vos produits. Vous y parviendrez facilement en prenant quelques précautions simples:

➔ **FRACTIONNEZ VOS APPROVISIONNEMENTS !**

RÉCEPTION

À réception, vérifier le nombre de palette ainsi que leur présentation, il est impératif de signer la lettre de voiture et en cas de problème de faire des réserves sur cette même lettre avant le départ du transporteur. Le transporteur ne pouvant attendre le contrôle des quantités livrées, le point de vente a 24 à 48 heures maximum pour contrôler et signaler un manquant par rapport au bon de livraison reçu par mail la veille ou le jour de la livraison.

SACS ET FILETS



Retirer immédiatement les films plastique ou les filets des palettes. Démontez les palettes pour éviter la germination car la température est plus chaude au milieu de la palette.

➔ **LE PLANT DOIT RESPIRER !**

STOCKAGE

En rayon, présenter seulement les quantités nécessaires, en tenant compte de la rotation des plants, la marchandise réceptionnée en premier sera la première vendue (vérifier l'état des plants à faible rotation).

Le reste des plants devra être stocké dans une partie plus fraîche, ventilée et à la lumière. Si vous ne disposez pas d'espace de stockage favorable, fractionnez vos approvisionnements.

La conservation des plants se fait au frais et à l'abri du gel:

- ➔ Choisir l'endroit le plus frais du dépôt (entre 2,5 et 4 °C) et favoriser une bonne ventilation (par exemple: système d'aération nocturne avec des ventilateurs).
- ➔ Ne pas entasser les sacs, l'air doit circuler de façon à éviter l'accumulation d'humidité et de chaleur produite par les tubercules.

Ne pas se faire livrer trop tôt: bien que la période officielle de vente des plants germés débute le 20 janvier pour les zones les plus précoces, l'essentiel des ventes de plants se fait de mars à mi-avril. De plus, la mise en place des clayettes freine la vente des petits sacs.

CLAYETTES

1/ CONTRÔLER LA LIVRAISON

Dès la réception, en cas de problème, nous contacter immédiatement dans un délai de 24 heures.



2/ DÉBALLER LES PLANTS


Il est indispensable d'ôter les protections afin de les laisser respirer et démonter les palettes pour éviter la germination.



5/ UN BON ECLAIRAGE

L'éclairage contribue à une bonne conservation du plant et empêche le germe de se développer en longueur.

Cette notion de lumière, qu'elle soit naturelle ou artificielle, est capitale: un germe à la lumière, peut attendre plusieurs mois sans incidence avant d'être planté.



3/ CONTRÔLER LA FRAICHEUR

Dans le local de stockage, conserver les plants au frais, à l'abri du gel, la température idéale étant de 4°C (au delà, augmenter la ventilation et l'éclairage).

6/ UNE ROTATION EN RAYON

Une rotation des sacs et des clayettes doit être assurée dans les rayons, avec un suivi rapide, mais quotidien du stock présenté au public.



4/ VENTILER

- ➔ Ventiler le local
- ➔ Ne pas entasser les clayettes et les sacs.



7/ UN CONTRÔLE RÉGULIER

Vérifier l'état des plants:

- ➔ Variétés à faible rotation
- ➔ La longueur des germes:
 - Retirer les plants devenus inutilisables (vous seriez responsable en cas de contrôle).
 - Vérifier la lumière, empêchant les germes de s'allonger, ne pas hésiter à augmenter l'éclairage.



GROUPE
CARRÉ DE JARDIN

